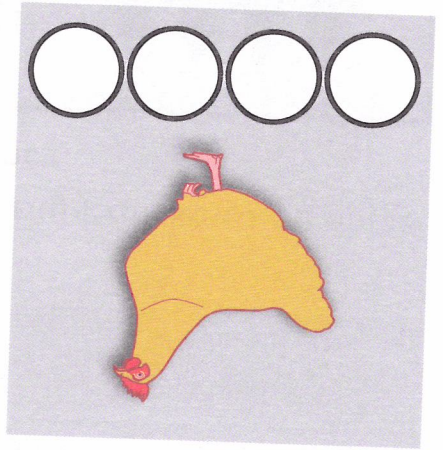



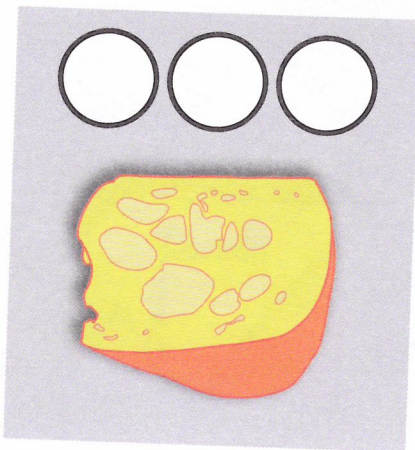
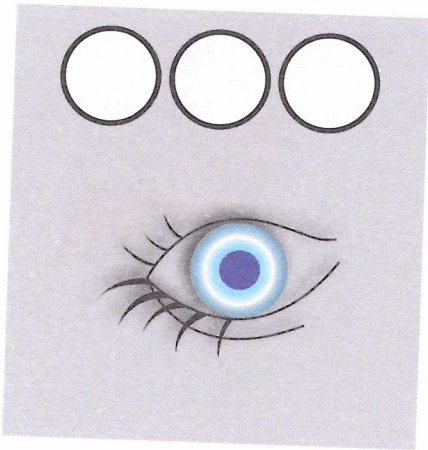



1. Nazwij obrazki. Powiedz nazwy obrazków głoskami. Połącz w pary obrazki tak, aby drugie słowo zaczynało się tą głoską, którą kończy się pierwsze.



2. Nazwij obrazki. Pod każdym obrazkiem narysuj tyle kółek, ile głosek jest w jego nazwie. Jaka głoską kończą się te słowa?



3. Wykaszcz i wytup rytm: kropki oznaczają klasnięcie, a krzyżyki – tupnięcia.

