

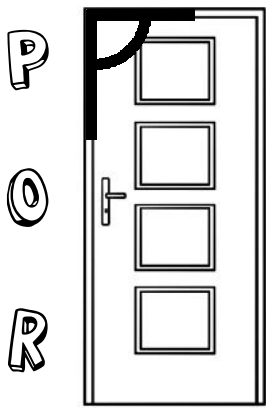


Kąty wokół nas

Przyjrzyj się poniższym rysunkom. Jeśli na obrazku zaznaczono kąt prosty, pokoloruj literę „P”,
jeśli zaznaczono kąt ostry – literę „O”, a jeśli kąt rozwarty – literę „R”.



P - kąt prosty
O - kąt ostry
R - kąt rozwarty

