






1. Połącz „nitką” koraliki zawierające samogłoski. Powiedz przynajmniej po jednym słowie zaczynającym się na każdą zamalowaną samogłoskę.



2. Nazwij obrazki. Powiedz te nazwy głoskami, dotykając kolejnych kółek. Zamaluj kółka oznaczające samogłoski na czerwono, a spółgłoski na niebiesko. Jaką głoską kończą się te słowa?



3. Narysuj trzy przedmioty, których nazwy kończą się tą samą głoską, co wraży z ćwiczenia 2.



4. Wyklaszcz i wytup rytym: kropki oznaczają klaśnięcia, a krzyżyki – tupnięcia.

