
















CZYTANIE SYLABOWE

W BRAKUJĄCE MIEJSCA WPISUJEMY SPÓŁGŁOSKI A DZIECKO ŁĄCZY JE Z SAMOGŁOSKAMI I PRÓBUJE CZYTAĆ, NP. B (BA BE BI BU BO BE). DOBRA ODPOWIEDŹ- KOLORUJEMY PŁATEK KWIATKA.

MOŻEMY DZIECKU UŁATWIĆ NA POCZĄTKU ZADANIE I WE WSZYSTKICH KWIATKACH WPISUJEMY TAKĄ SAMĄ SPÓŁGŁOSKĘ- DZIECKO SZUKA TAKICH SAMYCH, KOLORUJĄC JE NA ODPOWIEDNI I WYBRANY KOLOR.

<p>COLORA I PETALI DELLE A</p> 	<p>COLORA I PETALI DELLE A</p> 	<p>COLORA I PETALI DELLE A</p> 
<p>COLORA I PETALI DELLE E</p> 	<p>COLORA I PETALI DELLE E</p> 	<p>COLORA I PETALI DELLE E</p> 
<p>COLORA I PETALI DELLE I</p> 	<p>COLORA I PETALI DELLE I</p> 	<p>COLORA I PETALI DELLE I</p> 
<p>COLORA I PETALI DELLE O</p> 	<p>COLORA I PETALI DELLE O</p> 	<p>COLORA I PETALI DELLE O</p> 
<p>COLORA I PETALI DELLE U</p> 	<p>COLORA I PETALI DELLE U</p> 	<p>COLORA I PETALI DELLE U</p> 

► Pokoloruj według zasady:

la – żółty so – brązowy bu – czarny

ko – zielony wa – pomarańczowy

